















= "N.B.: La stazione sarà oggetto di restyling con possibile revisione del layout"

	TOTALE		Occupato		Libero		Biglietteria Self Service	Tot. N°	7	N°	6		N°	1			
Rail - Biglietteria	Sup. Tot. m²	122	m²	122		m²	0		Desk mobili	Tot. N°	1	N°	1		N°	0	
Rail - Assistenza/Accoglienza	Sup. Tot. m²	0	m²	0		m²	0			Aree funzionali di pari ed adeguata visibilità ed accessibilità per i viaggiatori							
Retail	Sup. Tot. m²	881	m²	419		m²	462			Sale d'attesa tradizionali/Sedute a libero accesso							

Terni

Scadenza contratti di locazione

	Biglietteria	Assistenza/ Accoglienza	BSS	Desk
I.F. 1	13/12/2026	13/12/2026	08/12/2026	14/12/2026-
I.F. 2			10/12/2033	-

Numero treni passeggeri

	N° treni/g in partenza	N° treni/g in arrivo	N° treni/g in transito
Terni	23	22	39